

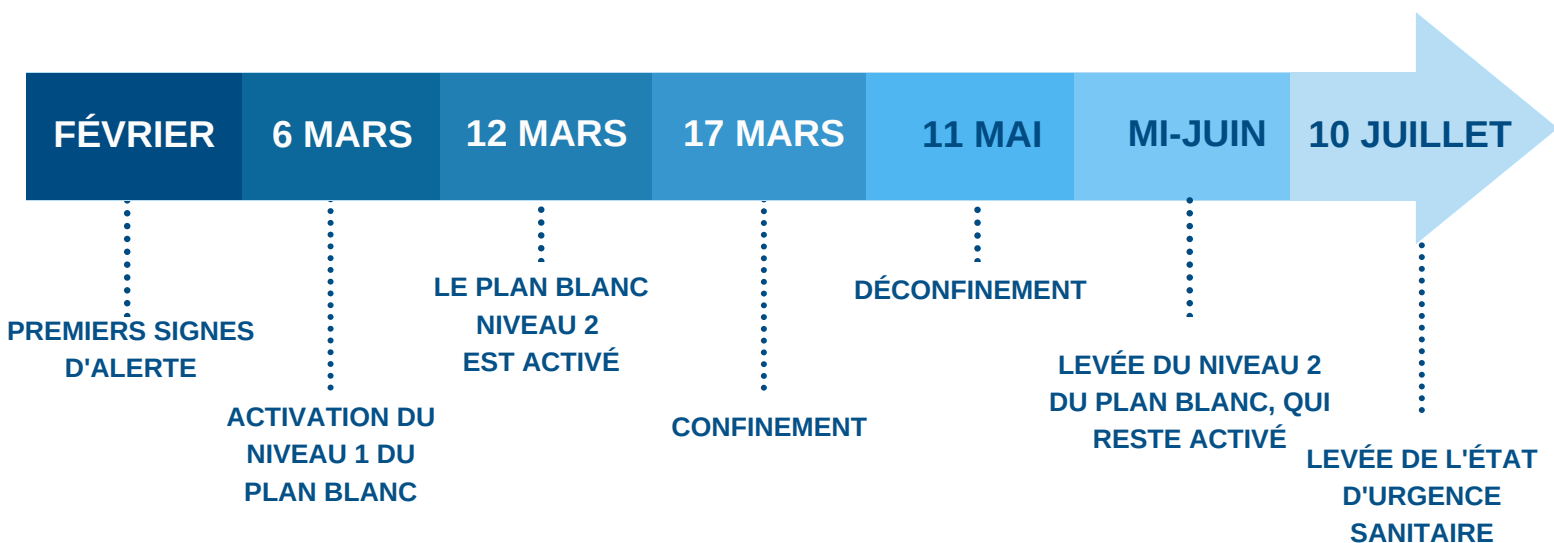
BULLETIN D'INFORMATION

5 AOÛT 2020

MERCI aux différents services pour les données transmises

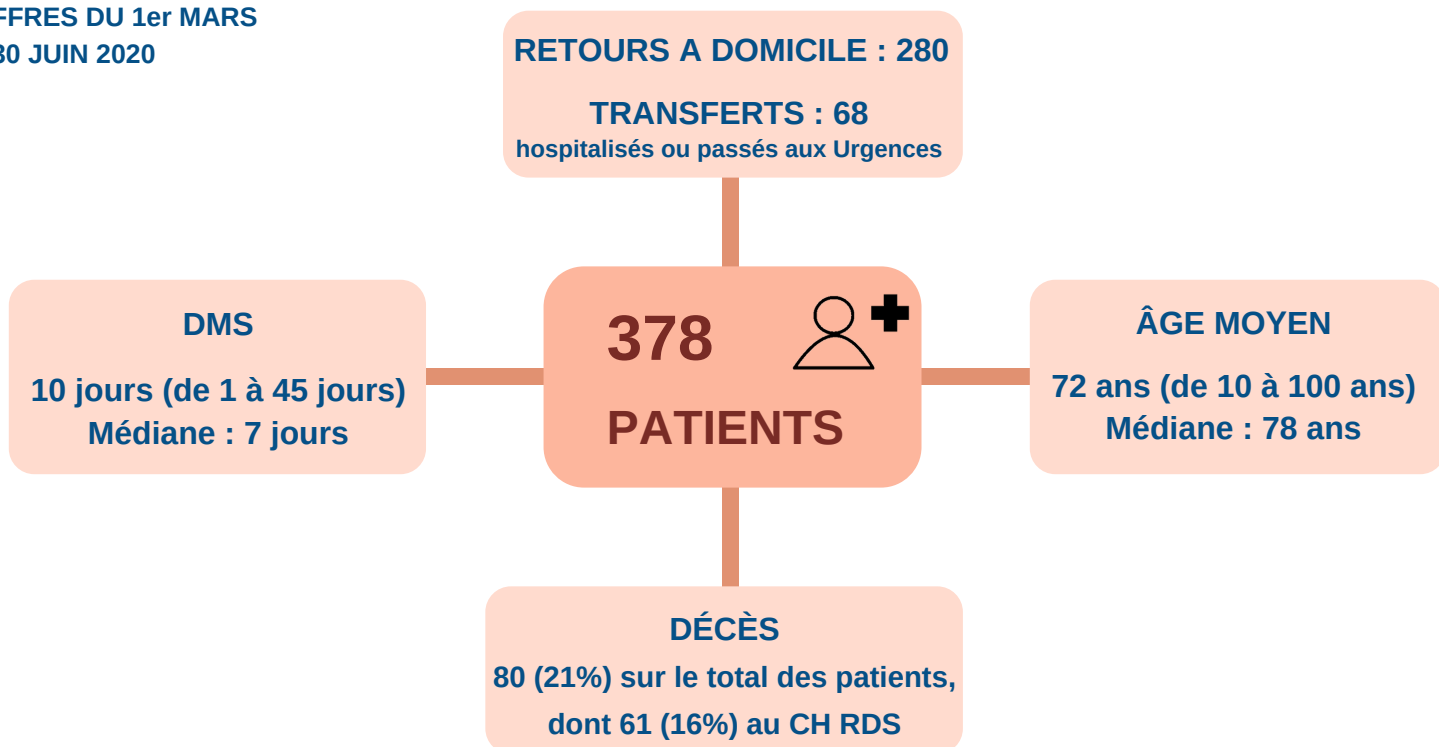
Mise en page : Dr. Claire de THÉZY et Claire DE BRITO

LE COVID-19 AU CH RDS EN QUELQUES CHIFFRES...



PATIENTS

CHIFFRES DU 1er MARS AU 30 JUIN 2020



URGENCES

CHIFFRES DU 15 MARS AU
15 MAI 2020

≈ 550

patients vus pour
COVID ou suspicion

289

retours à domicile

19

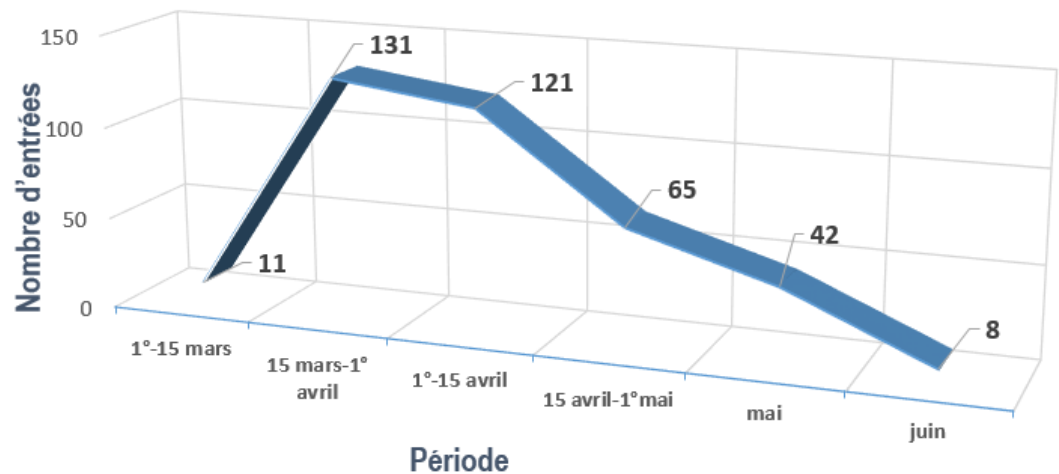
admissions directes en
Réanimation

6

décès

HOSPITALISÉS

REPARTITION DES ENTRÉES DU 1ER MARS AU 30 JUIN 2020



RÉÉDUCATION

11
PATIENTS

rééduqués à la marche après une fonte musculaire importante conséquence du séjour en réanimation

Du 16 mars au 5 août :



50

cellules de crise

Dédoubllement des lignes de garde des administrateurs et des cadres de santé (mars à juin)



20

tableaux "Organisation et Circuits patients"

+



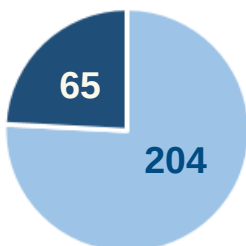
+ 450

mails de crise

(informations et recommandations internes, ARS, DGS, CR des cellules de crise, sociétés savantes, résultats PCR, MARS, etc.)

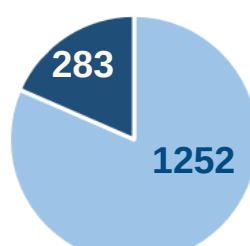
LABORATOIRE

PERSONNELS : 269 PCR
du 16 mars au 10 juillet



■ PCR - ■ PCR +

PATIENTS : 1535 PCR
du 16 mars au 10 juillet




■ PCR - ■ PCR +

ENQUÊTE
SÉROLOGIE
entre le 15 et le 30 juin

581

AGENTS PRÉLEVÉS
soit 57% du personnel



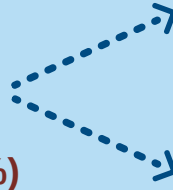
CHIFFRES DU 20 MARS
AU 10 MAI 2020

IMAGERIE

606
SCANNERS

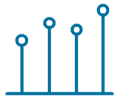


244
COVID + (40,3%)



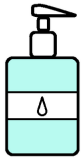
153
TYPIQUES (63%)

91
COMPATIBLES (37%)



CHIFFRES DU 1er MARS
AU 30 JUIN 2020

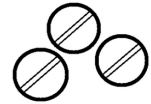
PHARMACIE



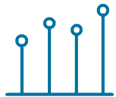
2 370 LITRES DE SOLUTION
HYDROALCOOLIQUE (SHA)
consommés (+70% par rapport
à la même période 2019)



109 SPÉCIALITÉS
MÉDICAMENTEUSES
nécessitant un suivi quotidien
pour cause de pénurie



18 PRÊTS et 20 EMPRUNTS
entre hôpitaux pour échanges
de médicaments



CHIFFRES DU 27 MARS
AU 29 JUIN 2020

LOGISTIQUE

190 915
MASQUES
CHIRURGICAUX

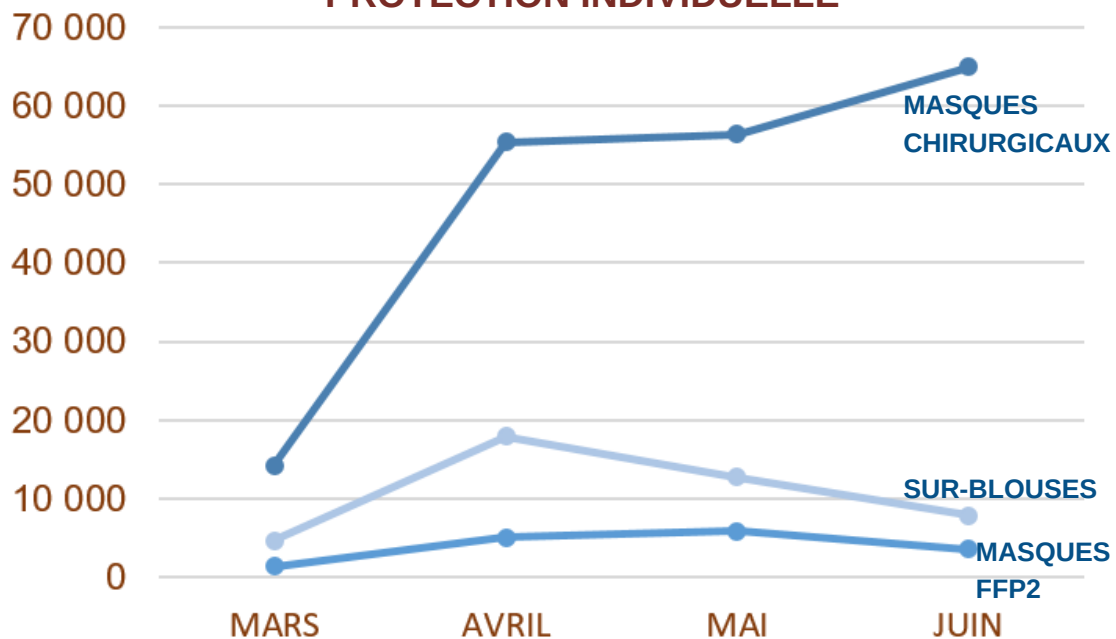
16 628
MASQUES FFP2

45 321
SUR-BLOUSES

505 VISIÈRES
DISTRIBUÉES

100 THERMOMÈTRES
FRONTAUX SANS
CONTACT

LIVRAISON D'ÉQUIPEMENTS DE PROTECTION INDIVIDUELLE



ACCOMPAGNEMENT FIN DE VIE

NEUILLY-SUR-SEINE

156 interventions
60 patients suivis
22 familles accompagnées en visite

COURBEVOIE

90 interventions
39 patients suivis
41 familles accompagnées en visite

CELLULE D'INFORMATION AUX FAMILLES

1 820
APPELS DES
FAMILLES

1)  Appel de la famille à la Cellule

2)  Informations demandées aux Services

3)  Rappel de la famille par la Cellule

7 SEMAINES D'ACTIVITÉ
30 PROFESSIONNELS
du 21 mars au 7 mai 2020

346 PATIENTS
CONCERNÉS

225 MAILS TRAITÉS
renseignements, messages,
photos, demandes de visio



148

RESSOURCEMENT

PROFESSIONNELS ont bénéficié du projet Bulle Bien-être



CHIFFRES DU 1er MARS
AU 30 AVRIL 2020

RESSOURCES HUMAINES

8 530

heures supplémentaires
et temps de travail
additionnel

74

personnels non médicaux
confirmés COVID +
(8,5% des PNM)

16

personnels médicaux
confirmés COVID +
(11,8% des PM)

DONS

GESTION : 2 personnes à temps plein + 2 à temps partiel

NOMBRE DE DONATEURS : + 350

DONS : alimentaires, EPI, dessins, crèmes mains, tablettes, SHA...

Foodtruck O11ZE, Café Joyeux, Good Daily, les traiteurs de Courbevoie, Neuilly et Puteaux, Nestor (avec 100 repas / jour pendant 6 semaines !), Clarins, LVMH, et tant d'autres ...

